

ホーロー洗面化粧台 御見積書

ページ 1/2

御名前 長野-飯田SR SU1 様
業者 様
商品名 ELEENA エリーナ

作成日 2022年4月30日
プラン番号 2610E-2203-0264T
現場番号 A7738305

タカラスタンダード株式会社
◆飯田営業所
長野県飯田市育良町1丁目17番地16
TEL 0265-25-4830 / FAX 0265-25-5830

◆飯田ショールーム
TEL 0265-25-6130 / FAX 0265-25-8061

商品御見積金額 ¥663,600 (税込 ¥729,960)

()内の価格は税込価格<税率10%>を表示しています。

《参考》別途商品組付費 別途

- ※ 商品御見積金額には商品組付費は含まれておりません。
- ※ 商品組付費は現場の状況により変動する事があります。
又、給水・給湯・ガス・ダクト・電気等の接続工事は含まれておりません。

◆御見積仕様

《洗面化粧台》	
洗面本体サイズ	165cm
カウンタ-高さ	80cm
扉カラー	ローズウッドタ-ク
カウンタ-	クォーツストーン・フラットカウンタ-
カラー	ジュエルブラック
ミラー	1面鏡+フェイスクリアミラー
水栓①	シングルレバー式泡沫水栓
カラー①	クロムメッキタイプ
水栓②	-
カラー②	-
ガス種	未定
周波数	60Hz

◆御確認事項

担当営業	担当アドバイザー	プラン作成者

◆備考

--

--

No.*

御名前 長野-飯田SR SU1

様

現場番号	A7738305	プラン番号	2610E-2203-0264T	作成日	2022/4/30
------	----------	-------	------------------	-----	-----------

御見積明細 洗面化粧台

NO	商品名	仕様	品番	数量	単価	金額
1	ミラー	フェイスリアミラ-3面鏡、コートあり	SEM-075M3AHYTA-1	1	115,500	115,500
2	ミラー	1面鏡、コートなし	SFM-090M1INHNA-1	1	17,000	17,000
3	ミラーパネル	パネルホワイト	SCW-165 A (PW)-2	1	4,200	4,200
4	手元照明	60・75・90・100・120間口用	SENLED-350MCH(1)	1	7,500	7,500
5	カウンタートップ	片寄せボウルタイプ・カウンターカウンター	C-FGAS165WLA(EQ-1	1	156,200	156,200
6	ボウルキャビネット	2段スライドタイプ	S-EEXX090HCX(EXB BX-2	1	103,400	103,400
7	片寄せボウルユニット		S-EASD075XCXEXB B-1	1	64,200	64,200
8	片寄せボウルユニット用脚	高さ80cm用	DU-B 80	1	8,600	8,600
9	水栓	シングルレバー式泡沫水栓、クロムメッキ	71073004TC	1	19,400	19,400
10	エンドカバー	片寄せボウルユニット用	SEC-DPA (EXB)	1	7,500	7,500
11	エンドカバー	扉カラー対応	SEC-FPA (EXB)	1	7,500	7,500
12	エンドカバー	ウォールキャビネット用	SEC-WPA (EXB)	1	6,000	6,000
13	片寄せボウルチェア		DXチェア-75A	1	37,800	37,800
14	洗面ルームヒーター		S-ERTW090CX(EXB B-2D	1	71,700	71,700
15	ウォールキャビネット		S-EWWTW075CX(EXB B-2D	1	33,900	33,900
16	施工キット	1面鏡・ミラーパネル・ミドルミラー・洗面パネル用	SCUセコガキット	2	1,600	3,200
【洗面下台小計】				17		663,600
洗面化粧台合計				17		¥663,600
商品総合計				17		¥663,600

※ 御見積明細の価格には消費税は含まれておりません。別途消費税が必要となります。

《参考》別途商品組付費

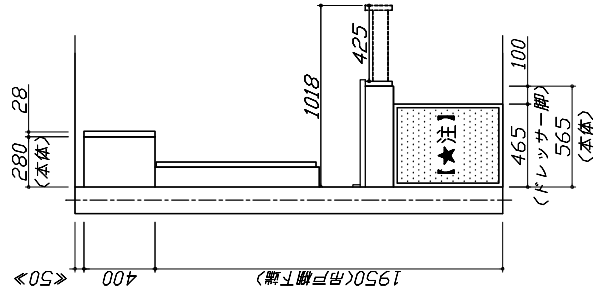
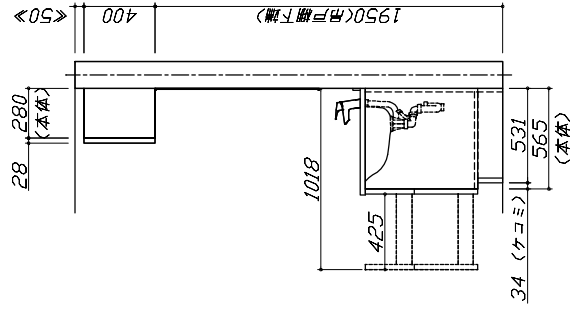
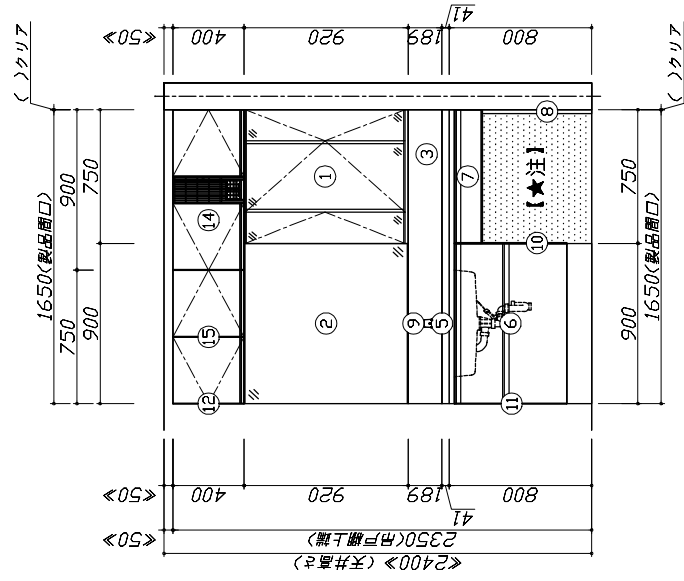
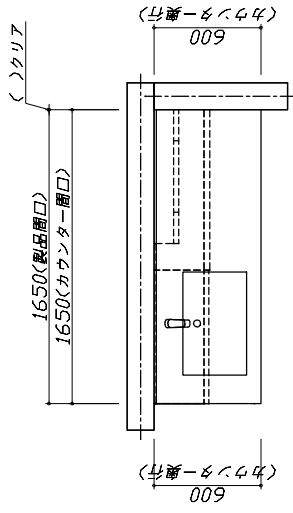
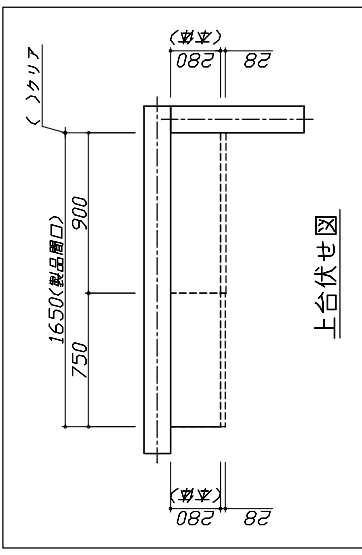
洗面化粧台商品組付費

別途

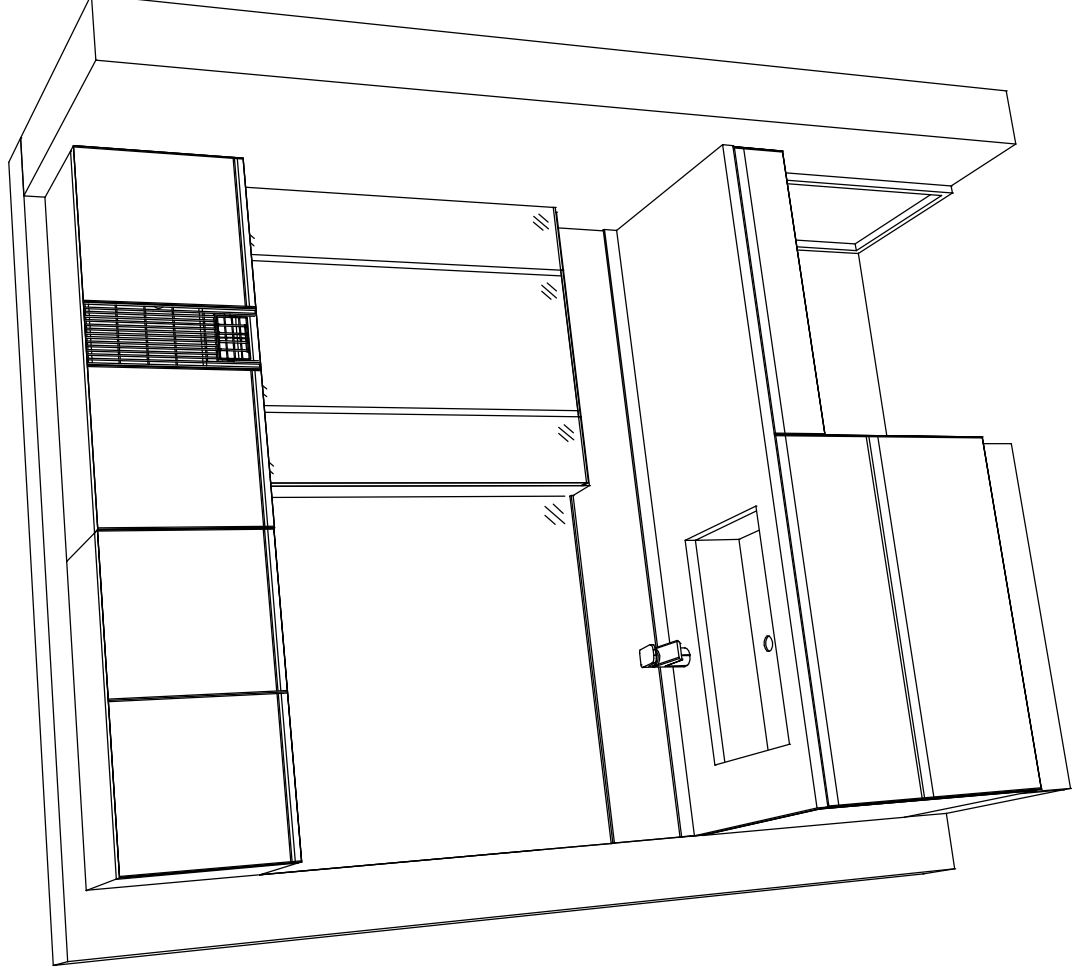
※ 商品組付費は現場の状況により変動する事があります。又、給水・給湯・ガス・ダクト・電気等の接続工事は含まれておりません。

()内の価格は税込価格<税率10%>を表示しています。

- 必ずご確認ください。
- ・天井高さや製品の総高さを十分にご確認ください。
- ・《 》内寸法は参考寸法です。
- 表示記号について
- ・SP:洗面パネル
- ドレッサーの【★注】部はオープンのため、壁面が見えます。



現場名称: 長野-飯田SR SU1様邸	エレENA エリーナ	姿図 1	縮尺: 1 / 30
現場番号: A7738305	プラン番号: 2610E-2203-0264T	作成日: 2022年4月30日	
飯田営業所	担当営業:	担当アドバイザー:	



Takara standard
タカラスタンダード株式会社

現場名称： 長野-飯田SR SUJ 様邸

現場番号： A7738305

飯田営業所

ホーロー洗面化粧台 ELEENA エリーナ

プラン番号： Z610E-2203-0264T

担当営業：

姿図 2

作成日： 2022年4月30日

担当アドバイザー：

縮尺： 1 / 30

縮尺： A3サイズ等倍

■商品仕様概要

商品シリーズ	ホーロー洗面化粧台 ELEENA エリーナ
タイプ	2段スライドタイプ
扉カラー	ホニカトター
引手仕様	-
天板形状・開口	片寄せボウルタイプ
奥行	165cm
天板高さ	奥行60cm
洗面パネルカラー(左)	80cm
鏡切り・エッジ材(左)	-
洗面パネルカラー(右)	-
鏡切り・エッジ材(右)	-

■商品仕様書 (本体側)

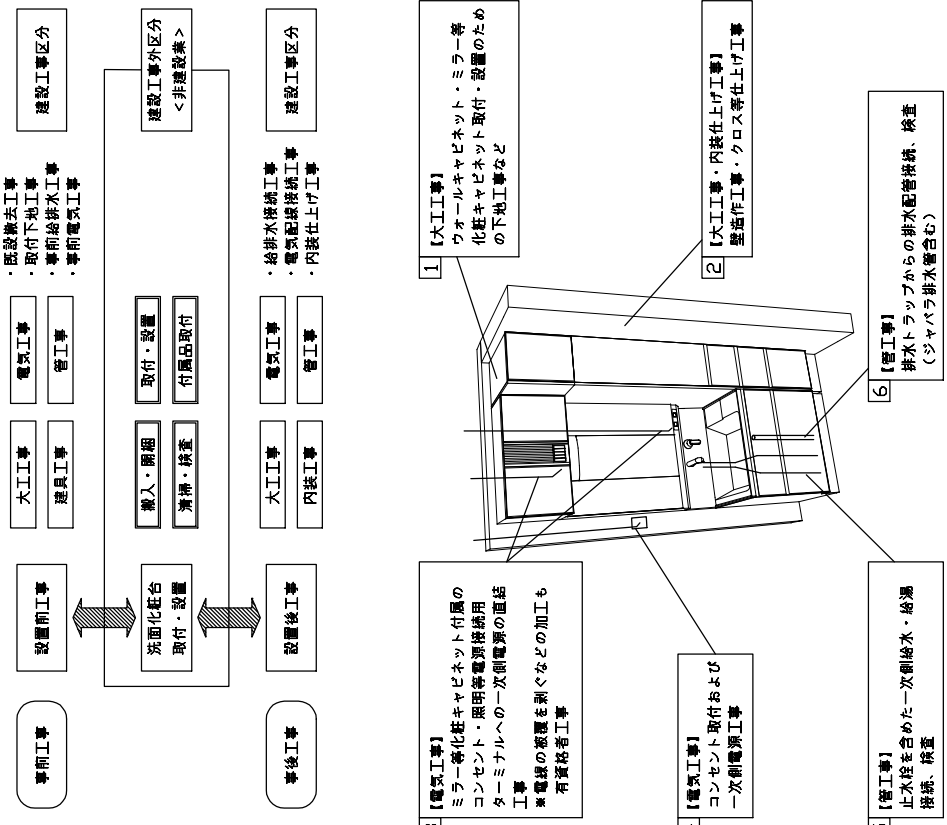
品目	仕様	備考
天板	クォーツストーン	色 ジュエルフラック
本体	ホーロー製	色 ホワイト
化粧板	ホーロー製	
扉・引出し	ホーロー製	
レール・丁番	ソフトクローズレール	
扉取(オプション)	ドロップサーチエア-	
排水タイプ	ジャバラ	
水栓1	シャワー式逆流防止	色 加圧材付*
水栓2	71073004TC	
本体	7207M75-3面鏡コートあり	100V
品名	SEM-075M3AHYTA-1	
キャビネット材質	木製	色 ホワイト
本体	1面鏡コートなし	100V
品名	SFM-090MINHNA-1	
キャビネット材質	木製	色 ホワイト
本体	-	
品名	-	
キャビネット材質	ホーロー製	色 パールホワイト
扉下層	-	
エンドパネル	-	
小型電気温水器	-	

■商品仕様書 (周辺取付側)

品目	仕様	備考
トルクユニット	本体 化粧板 扉・引出し レール 丁番 耐震ラッチ 部品	- - - - - - - - 色 ホワイト
ウォールキャビネット	本体 化粧板 耐震ラッチ 部品	木製 木製 - - 色 ホワイト
ルームヒーター	本体(用戶一体) 本体(ミラー上設置) 本体 部品 材質	洗面ルームヒーター(用戶側-体型) - - - - 100V 最大出力1365W
ランドリウォールキャビネット	本体 部品 材質	- - -
エンドパネル	材質	-

基本工事区分について

本説明書は、洗面化粧台の本体組立・設置と関連工事（建設工事）である 大工工事、電気工事、管工事（給排水）などと区別して説明しています。
 建設工事は関連する法令・規定に従って法的有資格者による工事が必要になります。
 流通業者様からの発注で下請けとして本体の「取付・設置」を行う場合は、建設工事部分と洗面化粧台本体「取付・設置」を区別して行ってください。
 設置前工事、設置後工事の一部でも含む場合は、建設工事となります。



■洗面化粧台 工事区分

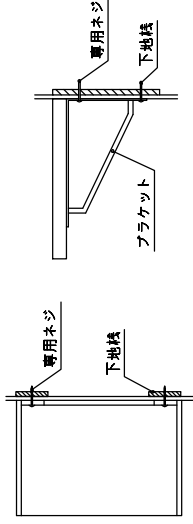
参考：キッチン・バス工業会『工事区分ガイドライン』

工事区分	部位 (図)	業種区分	作業名称(区分)	建設工事 大工工事 電気工事	建設工事外 洗面化粧台取付	作業内容
設置前工事	1	大工	建築壁の下地工事	○		化粧キャビネット・ウォールキャビネット取付のための壁下地処理工事
	2		建築壁の造作・盛仕上げ工事	○		壁造作(ボード貼り工事)及び盛仕上げ(クロス・廻り縁・幅木)工事
	3		電気配線事前工事		○	電源・コンセント等の事前配線工事
	4		給水・給湯配管の立上げ工事	○		給水・給湯配管立上げ工事
	5		排水配管の立上げ工事	○		排水配管立上げ工事
洗面化粧台 本体取付・設置			洗面化粧台の取付		○	洗面化粧台(フロアユニット、カウンター、洗面器等)を取付ける作業
			化粧キャビネット(ミラー等)の取付【注記 1】		○	化粧キャビネット(ミラー等)を取付ける作業
			ウォールキャビネットの取付		○	ウォールキャビネットを取付ける作業
			トルユニット等の取付		○	トルユニット等を取付ける作業
設置後工事	3	電気	化粧キャビネット(ミラー等)の電気工事		○	化粧キャビネット(ミラー等)の電源用ターミナルに接続する工事
	4		給水・給湯配管と水栓の接続工事	○		給水・給湯の一次側と水栓の接続、検査
	5		建築側排水配管への接続工事	○		排水部品と建築側排水配管の接続、検査
	6		管			

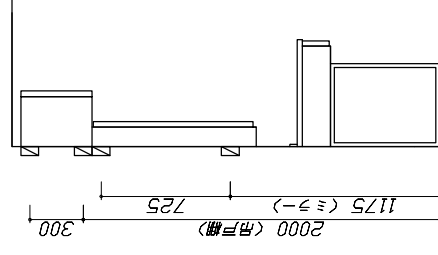
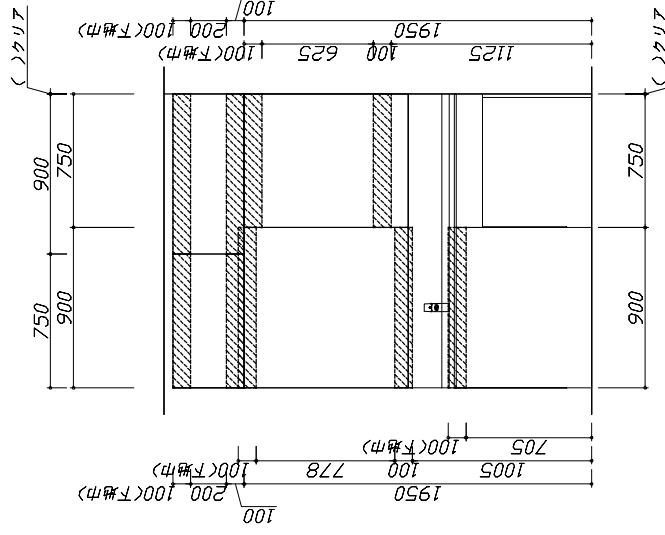
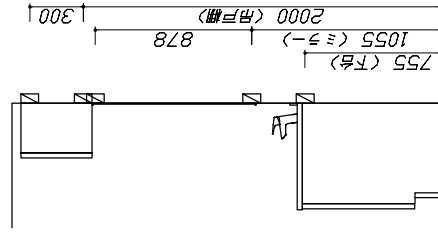
※【注記 1】原則、現場支給製品は支給前取付実施とする
 ※【注記 2】給排水配管の仕様や状況により、排水部品の組立作業範囲を打合せにて決定する
 ※【注記 3】当社製品のみ実施する場合が多い。但し、現場により打合せにて作業範囲を決定する場合はある
 ※【注記 4】製品の完成検査、試運転は、工事完成後にを行う場合が多い。但し、原則、商品取付完了時に検査、試運転が可能な範囲のみ洗面化粧台設置者が実施する

■必ずご確認ください。
 ・天井高さや製品の総高さを十分にご確認ください。
 ・<< 内寸法は参考寸法です。
 ■下地図の見方、表示記号については洗面パネル厚みとクリア寸法を含んでいません。
 ・SP：洗面パネル

■ミラー・吊戸棚・カウンター・キャビネット取付注意事項
 ●これらの製品の取付は、必ず商品同梱の専用ネジや指定のプラケットを使用してください。
 ●固定下地は固定位置を中心に幅100mm以上、厚み12mm以上の十分な強度を持つ合板でお願いいたします。



■必ずお読みください
 1)以下の工事・部材は別途ご用意ください。
 ・周囲躯体、仕上げ、取付用下地工事
 ・壁面開口
 ・給排水配管、電気配線、採統工事
 2)本体の取付以外の関連工事は法的有資格者による工事が必要になります。
 ・大工工事、電気工事、管工事、建具工事等
 3)洗面パネルを設置する壁面下地はプラスターボード仕上げでお願いします。



固定下地位置

固定下地位置

固定下地位置

Takara standard
 タカラスタンダード株式会社

現場名称：長野-飯田SR SUJ様邸
 現場番号：A7738305
 飯田営業所

ホーロー洗面化粧台 ELEENA エリーナ
 プラン番号：2610E-2203-0264T
 担当営業：

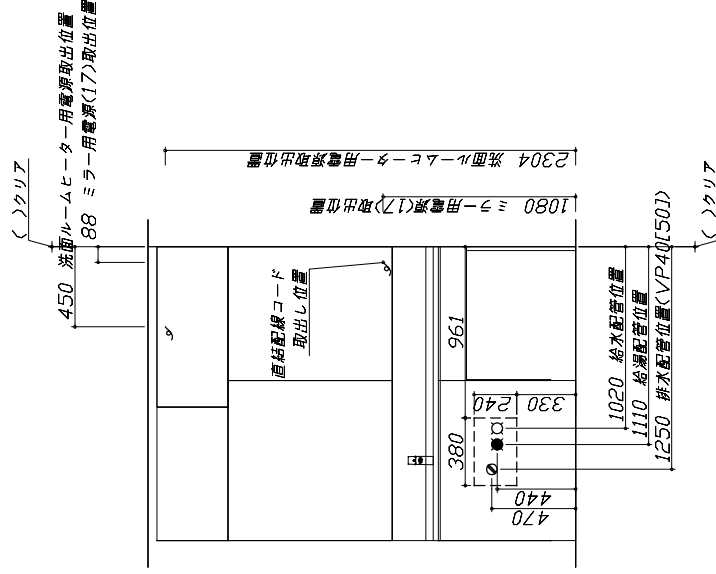
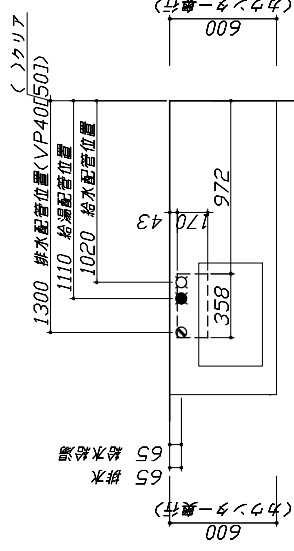
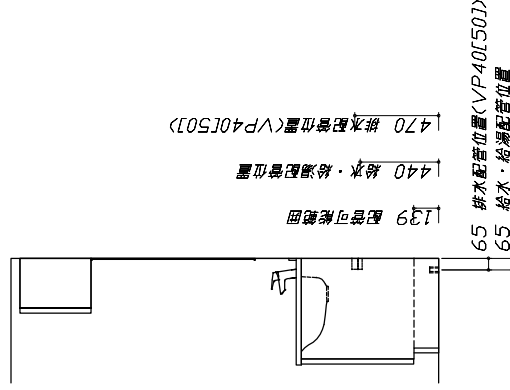
下地図 1 縮尺：1 / 30
 作成日：2022年4月30日
 担当アドバイザー：

縮尺：A3サイズ等倍

- 必ずご確認ください。
 - ・天井高さや製品の総高さを十分にご確認ください。
 - ・<>内寸法は参考寸法です。
- 設備図の見方、表示記号について
 - ・寸法は洗面パネル厚みとクリア寸法を含んでいません。
 - ・SP:洗面パネル
 - ・その他
 - ・壁排水に使用するPトラップは別売り部品になります。

■設備記号			
記号	記号の意味	記号	記号の意味
○	給水位置	⊕	コンセント位置
●	給湯位置	⊖	A-スターミナル付コンセント位置
⊙	排水位置	⊘	電源取出口位置

[---]:点検口



- 必ずお読みください
 - 以下の工事・部材は別途ご用意ください。
 - ・周囲躯体、仕上げ、取付用下地工事
 - ・壁面開口
 - ・給排水配管、電気配線、接続工事
 - 本体の取付以外の関連工事は法的有資格者による工事が必要になります。
 - ・大工工事、電気工事、管工事、建具工事等
 - ミラー用電源コンセントはミラーキャビネットの裏側に設置しないようお願いいたします。
 - (トラッキング現象の原因になります。)
 - 酒結配線工事をされる屋内配線コードはVVFケーブルφ1.6または2.0単線が適合します。
 - または2.0単線が適合します。

■機器電源詳細

1	洗面パネル用電源	20A-100V コード必要長さ500mm	φ
2	ミラー用電源(17)	15A-100V コード必要長さ300mm 長さ1700mm電源コードが付属	φ

